

	VY_12_INOVACE_02_Vo_23_plzak
Název	PLZÁK LESNÍ
Škola	Základní škola a Mateřská škola Bohdíkovo, okres Šumperk, příspěvková organizace
Autor	Mgr. Alena Vokurková
Anotace	Žáci se seznámí s textem a informacemi o plzákovi prostřednictvím společného i vlastního čtení a metod RWCT
Vzdělávací oblast	Člověk a jeho svět
Očekávaný výstup	Čte s porozuměním přiměřeně náročné texty potichu i nahlas. Rozlišuje podstatné a okrajové informace. Reprodukuje obsah přiměřeného textu, zapamatuje si podstatná fakta. Sestaví myšlenkovou mapu a na jejím základě vytváří krátký mluvený projev nebo výklad.
Klíčová slova	noha, útrobní vak, kožnatý štít, dýchací otvor vpředu, tykadla
Druh učebního materiálu	Prezentace
Stupeň a typ vzdělávání	Základní vzdělávání – první stupeň – druhé období – 4. a 5. ročník
Vytvořeno	září 2012

Myšlenková mapa

- zapiš všechny informace o plzákoví, na které si vzpomeneš


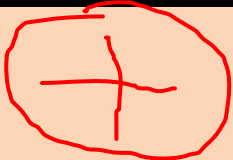



PLZÁK LESNÍ




Samostatné čtení

- přečti si text s použitím značek metody I.N.S.E.R.T.

ČAPKOVÁ, Dana. *Živočichové v přírodovědě a prvouce*. Praha: Scientia, 1993, ISBN 80-85827-22-0.

		
<ul style="list-style-type: none">- znám- vím- nic nového	<ul style="list-style-type: none">- to nevím- to neznám- to je zajímavé- to bych si měl(a) zapamatovat	<ul style="list-style-type: none">- tomu nerozumím- to nechápu- na to se musím zeptat- otázka

Zápis poznámek

Myšlenková mapa

- doplň všechny další informace o plzákoví, které ses dozvěděl



PLZÁK LESNÍ

PLZÁK

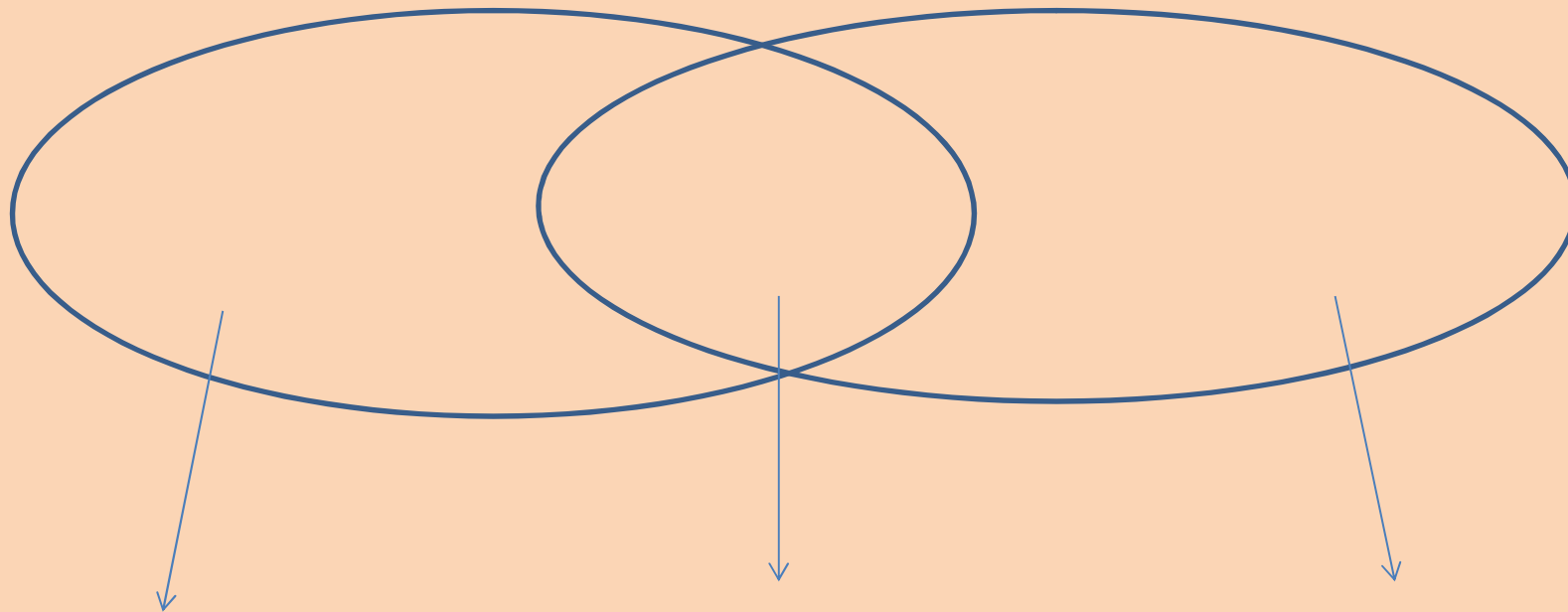


Sestav 3 otázky k přečtenému textu o plzákovi.

SROVNEJ PLZÁKA A SLIMÁKA

PLZÁK

SLIMÁK



Rozdílné znaky

Shodné znaky

Rozdílné znaky

PĚTILÍSTEK

PLZÁK LESNÍ

PLZÁK LESNÍ			

Obrázky dostupné na:

<http://ucivo.webnode.cz/album/mekkysi/mekkysi-plzi-plicnati-plzak-jpg1/>

