



INVESTICE DO ROZVOJE VZDĚLÁVÁNÍ

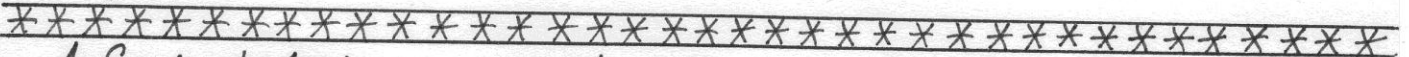
ZŠ a MŠ Bohdíkovo, okres Šumperk, příspěvková organizace

Označení:	VY_22_INOVACE_02_Mat_04_Furniture1
Název:	Furniture – At school – test pro žáky 3. ročníku
Anotace:	Žák si procvičí slovní zásobu z okruhu školního nábytku, spojí slovo s obrázkem, doplní chybějící písmena do slov, přeloží význam slov
Autor:	Mgr. Štěpánka Matějčková
Vzdělávací oblast:	Jazyk a jazyková komunikace
Očekávaný výstup:	Pojmenovává nejdůležitější věci ve třídě
Klíčová slova:	Clock, board, window, door, chair, desk, table, pen, book, bag, ruler, ruler, crayon, pencil
Druh učebního materiálu:	Pracovní list
Stupeň a typ vzdělávání:	Základní vzdělávání – první stupeň – první období – 3. r.
Datum vytvoření:	Srpen 2011

Zdroje:



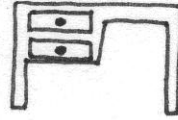

- Vlastní tvorba

My name is _____



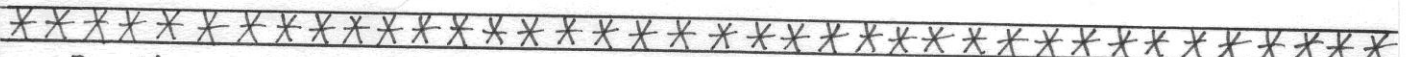
1. Spoj obrázek se správným slovem. (7b)

clock *board* *window* *door* *chair*



desk

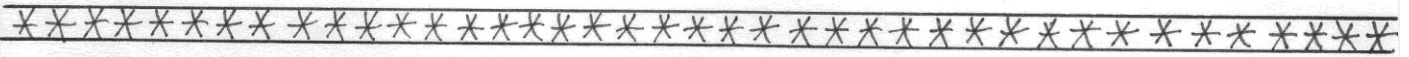
table



2. Vypiš 6 školních potřeb. (6+1 b)

P _ _ P _ _ _ _ R _ _ _ _ R _ _ B _ _

B _ _ B _ _ _ * C _ A Y O _



3. Zahrej si "The Question show", napiš správná slova a přelož je. (14 b)



1 _____

2 _____


3 _____

4 _____

5 _____

6 _____

7 _____



Date: _____

Sebehodnocení: 😊 😐 ☹️